



ПРЕЗЕНТАЦІЯ БАНКУ

01 НАПРЯМКИ БІЗНЕСУ

КОРПОРАТИВНИЙ БІЗНЕС

- кредитування
- документарні операції
- розрахунково-касове обслуговування
- фінансовий лізинг
- депозитні операції
- факторинг
- фонд фінансування

МІЖБАНКІВСЬКИЙ БІЗНЕС

- купівля/продаж валюти
- операції з ЦП
- розміщення/залучення коштів
- забезпечення готівкою
- здійснення міжнародних платежів
- супроводження ЗЕД

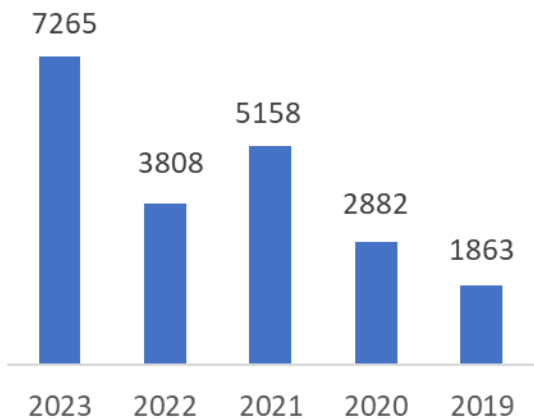
РОЗРІБНИЙ БІЗНЕС

- платіжні картки
- касове обслуговування
- кредитні операції
- депозитні операції
- оренда банківських сейфів
- VIP-обслуговування
- зарплатні проекти
- продаж банківських металів

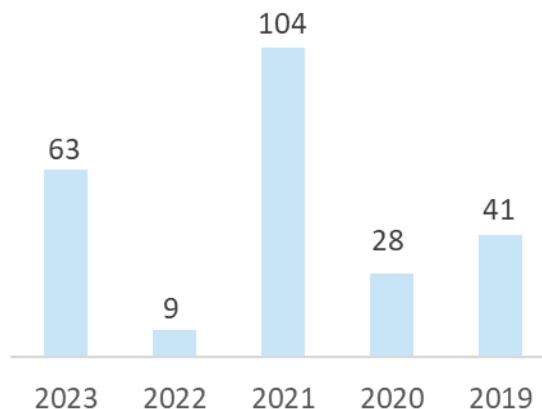


02 КЛЮЧОВІ ПОКАЗНИКИ ДІЯЛЬНОСТІ

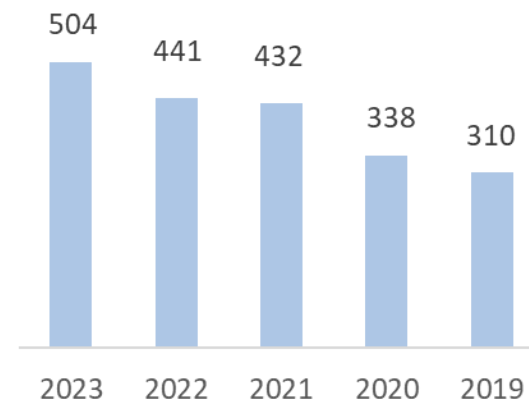
Валюта балансу на кінець року, млн грн



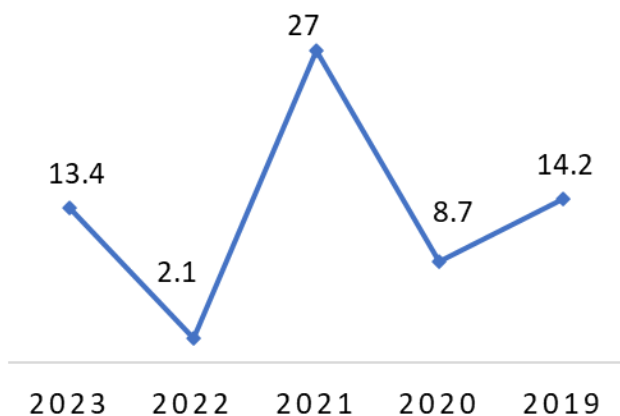
Чистий прибуток за рік, млн грн



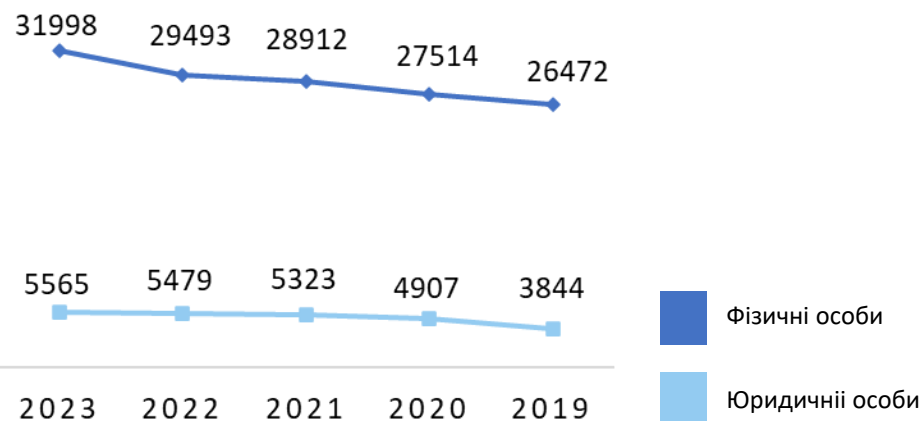
Власний капітал на кінець року, млн грн



Рентабельність власного капіталу, %

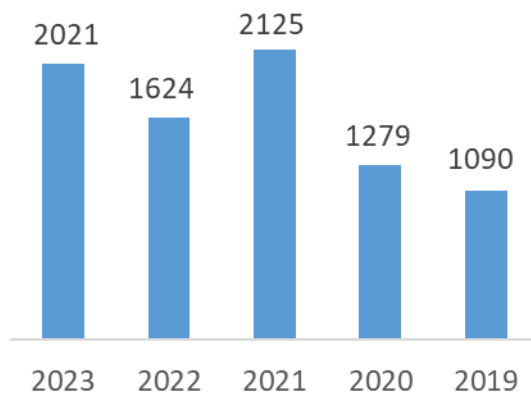


Кількість клієнтів

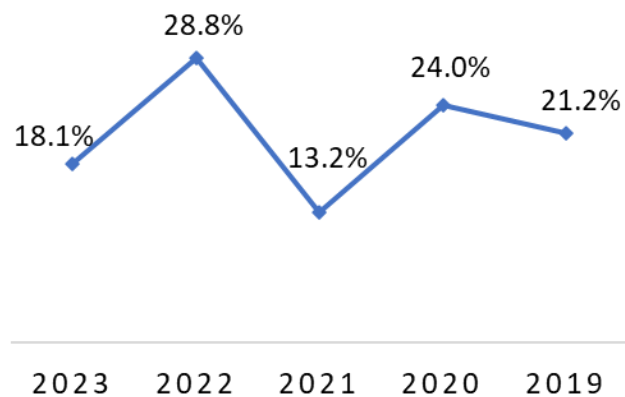


03 КЛЮЧОВІ ПОКАЗНИКИ ДІЯЛЬНОСТІ

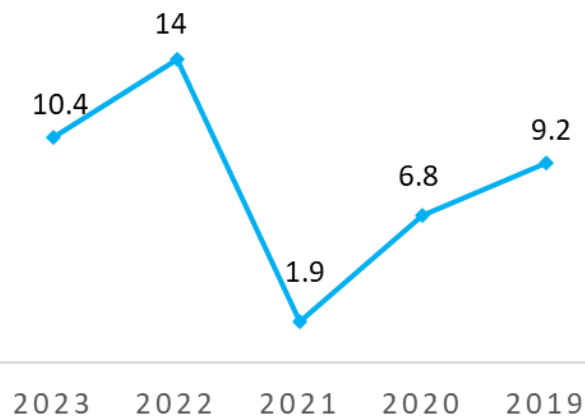
Кредитний портфель на кінець року, млн грн



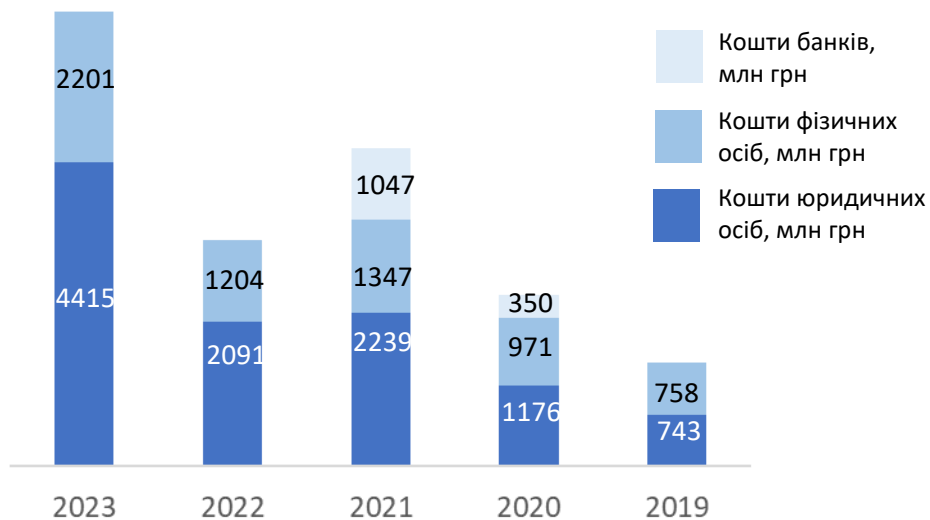
Рівень резервування кредитного портфелю



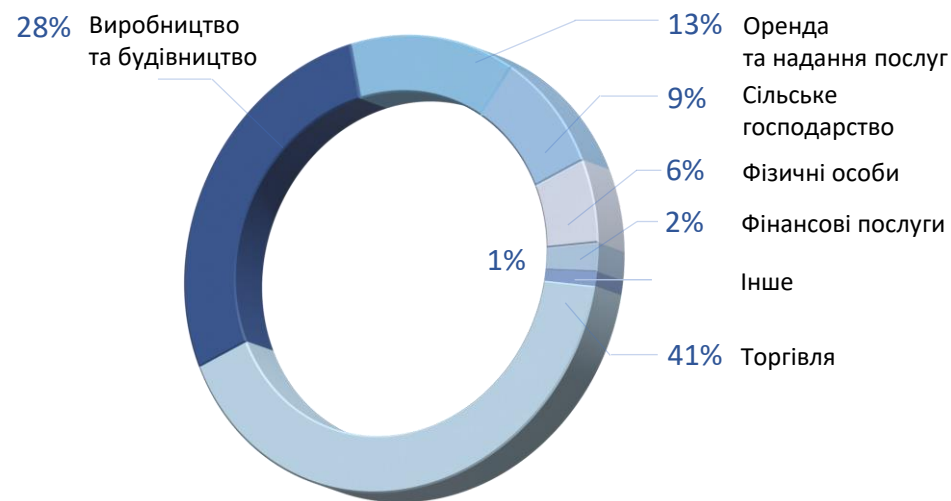
NPL 90+, %



Основні джерела фондування



Структура кредитного портфелю за видами економічної діяльності на 01.01.24 р.



04 ІСТОРІЯ БАНКУ

1993-2011

- 3 грудня 1993 р. — «Міжгалузевий комерційний Земельний банк Агрос» в м. Хмельницький.
- 4 лютого 1997 р. — ЗАТ АБ «РАДАБАНК» в м. Дніпро.
- 1999 р. Учасник Фонду гарантування вкладів фізичних осіб.
- 2011 р. Збільшення Статутного фонду до 120 млн грн.

2021

- Збільшено статутний капітал до 301 млн грн.
- Банк є учасником програми 5-7-9.
- Посів 21 місце рейтингу «50 провідних банків України», увійшов у ТОП-20 digital-банків України за версією журналу Banker.ua. РАДАБАНК визнаний: «Лідером із забезпечення вигідних умов за операціями на Fogex» згідно XIII-го Всеукраїнського конкурсу «БАНК РОКУ-2021».
- НРА «Рюрік» підтвердив довгостроковий кредитний рейтинг на рівні uaAA та рейтинг надійності депозитних вкладів на рівні r4+.

2012-2018

- 2012 р. Отримано ліцензії на:
 - депозитарну діяльність
 - брокерська діяльність
 - дилерська діяльність
- Отримано статус члена міжнародної системи платежів Mastercard.
- 27 червня 2013 р. отримано рейтинг uaBBB від НРА «РЮРІК».
- 2015 р. Збільшення Статутного фонду до 131 млн грн.
- 2017 р. Дострокове підвищення Статутного капіталу до 200 млн грн.
- 30 травня 2018 р. отримано рейтинг uaAA від НРА «РЮРІК».

2022

- За підсумками 37-го «Рейтингу надійності (привабливості) банківських депозитів» від РА «Стандарт-Рейтинг» РАДАБАНК увійшов у ТОП-10 банків з найнадійнішим рівнем депозитів та лідер рейтингу з соціальної відповідальності серед невеликих банків з українським приватним капіталом.
- Запуск оновленого мобільного застосунку RB24
- Визнано Банком №1 за депозитними програмами для населення в рамках XIV – Всеукраїнського конкурсу «БАНК РОКУ - 2022».
- НРА «Рюрік», вчергове підтвердило довгостроковий кредитний рейтинг на рівні uaAA та рейтинг надійності депозитних вкладів на рівні r4+.
- Увійшов у ТОП-20 digital-рейтингу банків, який проводився журналом Banker.ua.

2020

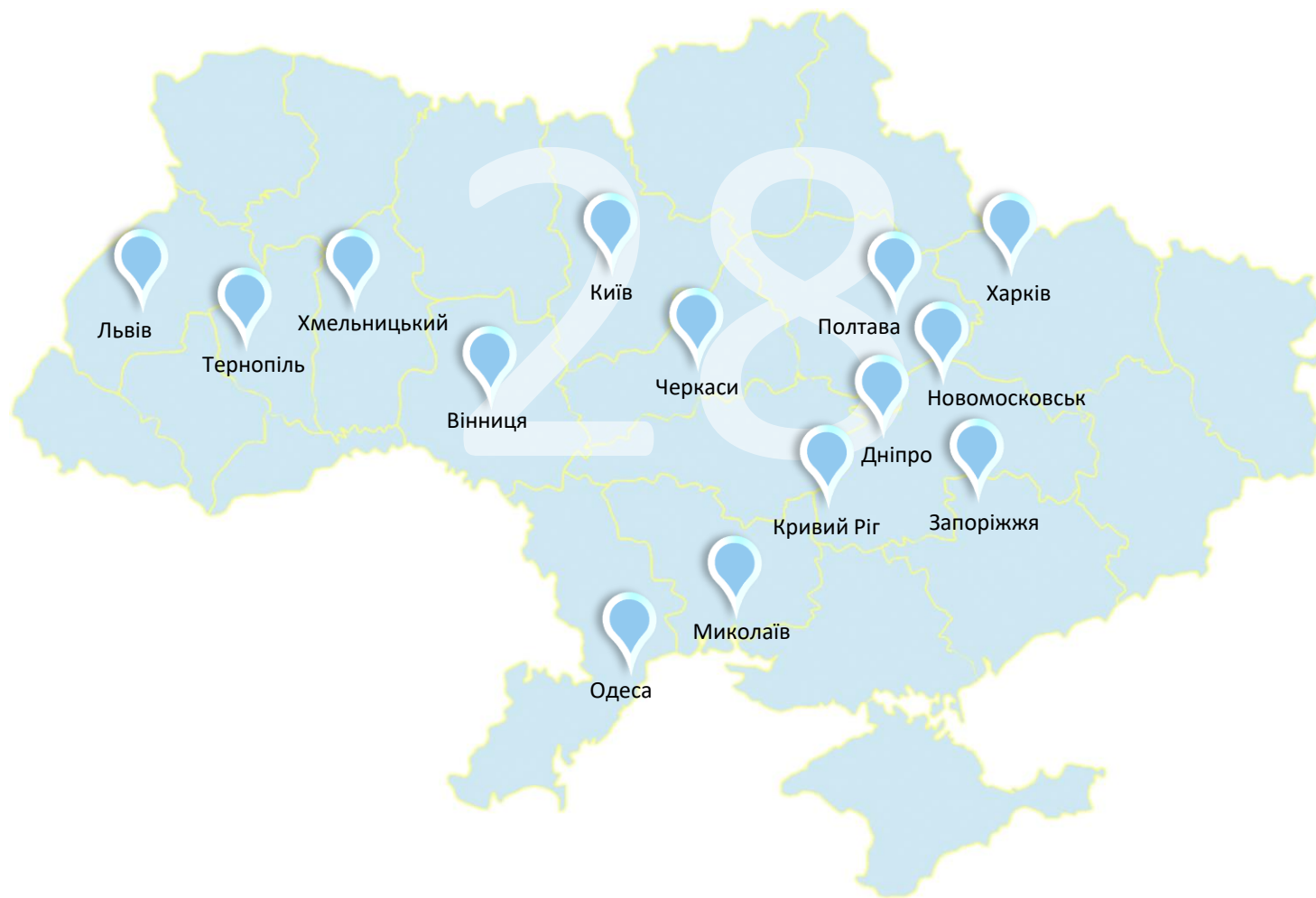
- Перемога в конкурсі Казначейства для видачі готівки за чеками органів ДКСУ на 2021-2023 р.
- Банк увійшов у ТОП 25 рейтингу «50 провідних банків України», у ТОП 18 в номінації «Автокредит».
- Банк підписав Меморандум про загальні принципи співробітництва з Мінекономіки, торгівлі і сільського господарства України для реалізації державної програми підтримки сільськогосподарських виробників.
- Визнаний: «Банком з найбільшою динамікою розвитку» згідно XII-го Всеукраїнського конкурсу «Банк року 2020» за версією МФК «БАНКІРЪ».
- Банк входить до ТОП-20 digital-банків України за версією журналу Banker.ua.

2023

- 01 липня 2023 року у звіті про стабільність банківського сектору від РА «Стандарт Рейтинг» РАДАБАНК увійшов до ТОП-15 українських банків за показниками регулятивного капіталу.
- Посів 16-ту сходинку в ТОП-30 банків за коефіцієнтом ліквідності та займає 18 місце в ТОП-30 за рівнем співвідношення чистого комісійного доходу до чистого процентного доходу. Агентство визначило РАДАБАНК серед ТОП-3 банків з високим рівнем соціальної відповідальності, визначивши друге місце.
- РАДАБАНК має довгостроковий кредитний рейтинг на рівні uaAAA інвестиційної категорії з прогнозом «в розвитку» та рейтинг надійності депозитних вкладів на рівні r5-, що підтверджено НРА «Рюрік» на засіданні Рейтингового комітету від 16 серпня 2023 року.



05 БАНКІВСЬКА МЕРЕЖА



Регіональна мережа налічує 28 відділень в 14 містах України: Дніпрі, Києві, Запоріжжі, Новомосковську, Кривому Розі, Львові, Хмельницькому, Тернополі, Вінниці, Одесі, Харкові, Черкасах, нові відділення у Полтаві та Миколаєві.
Станом на 01.01.2024 р.

Докладніше інформацію про відділення можна подивитися за посиланням:
<https://www.radabank.com.ua/ua/maps/>



06 КЕРІВНИЦТВО БАНКУ



ГОРОДНИЦЬКА
ТЕТЯНА ІГОРІВНА
Голова Наглядової ради



ГРИГЕЛЬ
АНДРІЙ ВАЛЕРІЙОВИЧ
Голова Правління



СТОЯНОВ
СЕРГІЙ БОРИСОВИЧ
Заступник Голови Правління



ЦИКАЛЮК
ВІКТОР ФЕДОРОВИЧ
Заступник Голови Правління



СЕРГІЄНКО
НАТАЛІЯ ПЕТРІВНА
Начальник відділу
фінансового моніторингу

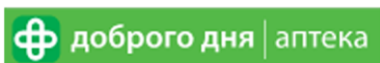


ГНЕЗДІЛОВ
СЕРГІЙ ІВАНОВИЧ
Начальник департаменту
по роботі на міжнародних
ринках та грошового обігу



АХЕ
АНДРІЙ ТАЙВОВИЧ
Головний бухгалтер

07 ПАРТНЕРИ БАНКУ



08

БАЛАНС БАНКУ
СТАНОМ НА КІНЕЦЬ РОКУ

Стаття, млн грн	2023	2022	2021	2020	2019
АКТИВИ	7 265	3 808	5 158	2 882	1 863
Грошові кошти	4 145	1 924	1 172	679	634
Кредити та заборгованість клієнтів (нето)	1 654	1 156	1 844	972	860
Інвестиції в державні цінні папери	1 126	393	1 878	1 023	188
Основні засоби та нематеріальні активи	226	202	224	127	115
Інші активи	114	133	40	81	66
ЗОБОВ'ЯЗАННЯ	6 761	3 367	4 726	2 544	1 553
Кошти банків	-	-	1 047	350	-
Кошти юридичних осіб	4 415	2 091	2 239	1 176	743
Кошти фізичних осіб	2 201	1 204	1 347	971	758
Інші зобов'язання	145	72	93	47	52
ВЛАСНИЙ КАПІТАЛ	504	441	432	338	310
Статутний капітал	301	301	301	200	200
Накопичений прибуток	203	140	131	138	110
УСЬОГО ВЛАСНИЙ КАПІТАЛ І ЗОБОВ'ЯЗАННЯ	7 265	3 808	5 158	2 882	1 863



09 ФІНАНСОВИЙ РЕЗУЛЬТАТ ДІЯЛЬНОСТІ ЗА РІК

Стаття, млн грн	2023	2022	2021	2020	2019
Процентні доходи	729	416	361	264	237
Процентні витрати	-357	-189	-131	-93	-93
Чистий процентний дохід	372	227	230	171	144
Комісійні доходи	135	137	162	101	74
Комісійні витрати	-36	-30	-34	-27	-17
Торговий результат	56	72	44	54	21
Витрати на виплати працівникам	-187	-141	-168	-129	-102
Витрати зносу та амортизація	-36	-37	-39	-27	-19
Інші адміністративні та операційні витрати	-113	-52	-76	-38	-28
Чистий операційний прибуток до резервів та оподаткування	191	176	119	105	73
Витрати на формування резервів	-51	-161	8	-71	-23
Прибуток до оподаткування	140	15	127	34	50
Витрати на податок на прибуток	-77	-6	-23	-6	-9
Прибуток	63	9	104	28	41

