



ПРЕЗЕНТАЦІЯ БАНКУ



01 НАПРЯМКИ БІЗНЕСУ

КОРПОРАТИВНИЙ БІЗНЕС

- ☐ кредитування
- ☐ документарні операції
- ☐ розрахунково-касове обслуговування
- ☐ фінансовий лізинг
- ☐ депозитні операції
- ☐ факторинг
- ☐ фонд фінансування

МІЖБАНКІВСЬКИЙ БІЗНЕС

- ☐ купівля/продаж валюти
- ☐ операції з ЦП
- ☐ розміщення/залучення коштів
- ☐ забезпечення готівкою
- ☐ здійснення міжнародних платежів
- ☐ супроводження ЗЕД

РОЗРІБНИЙ БІЗНЕС

- ☐ платіжні картки
- ☐ касове обслуговування
- ☐ кредитні операції
- ☐ депозитні операції
- ☐ оренда банківських сейфів
- ☐ VIP-обслуговування
- ☐ зарплатні проекти
- ☐ продаж банківських металів



Наші досягнення на 01.01.2024 рік



РАДАБАНК має вже **30 років** вдалого досвіду з надання професійного та кваліфікованого банківського обслуговування



Сума нарахованих [#РАДАБАНК](#) податків та зборів за 2023 році **181 млн грн** Ключові з них:
Податок на прибуток **78,2 млн грн;** ПДФО **59,6 млн грн;**
Військовий збір **4,9 млн грн;** Єдиний соціальний внесок **33,3 млн грн.**



На благодійні та спонсорські програми в 2023 році було спрямовано **7,3 млн грн**, з них 5,4 млн грн для підтримки ЗСУ, військових та їх сімей. Банк став Головним спонсором ФК Кривбас



Банк зі **100% українськими інвестиціями**.
Згідно класифікації НБУ займає **ТОП 15** серед банків з приватним капіталом та № 31 в банківській системі з 63 банків України.



На початок 2023 року працювало 432 співробітника, протягом року Банк **надав додатково 173 робочих місць** і тепер налічує **605 співробітників**. Мережа відділень за рік **зросла з 22 до 28 відділень**, відновили роботу тимчасово зачинені відділення та відкриті нові у нових регіонах



Уповноважений банк державної програми підтримки бізнесу «5-7-9»

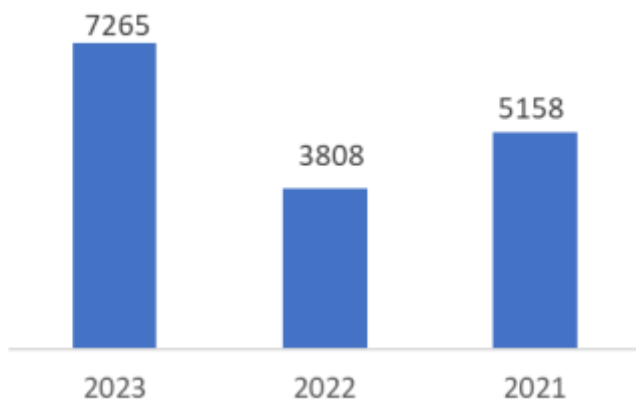


РАДАБАНК підтверджує довгостроковий кредитний рейтинг **uaAAA** та рейтинг надійності депозитних вкладів на рівні **r5-** від НРА «Рюрік» 16 серпня 2023 року

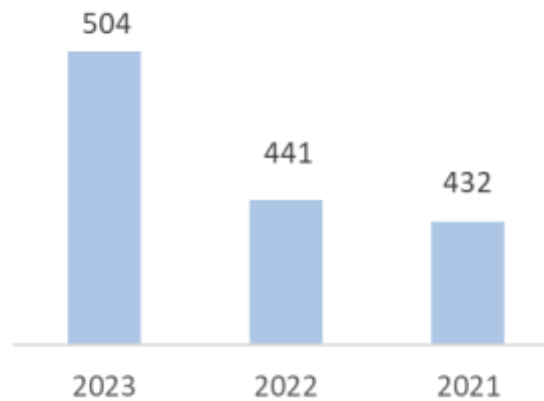


03 КЛЮЧОВІ ПОКАЗНИКИ ДІЯЛЬНОСТІ

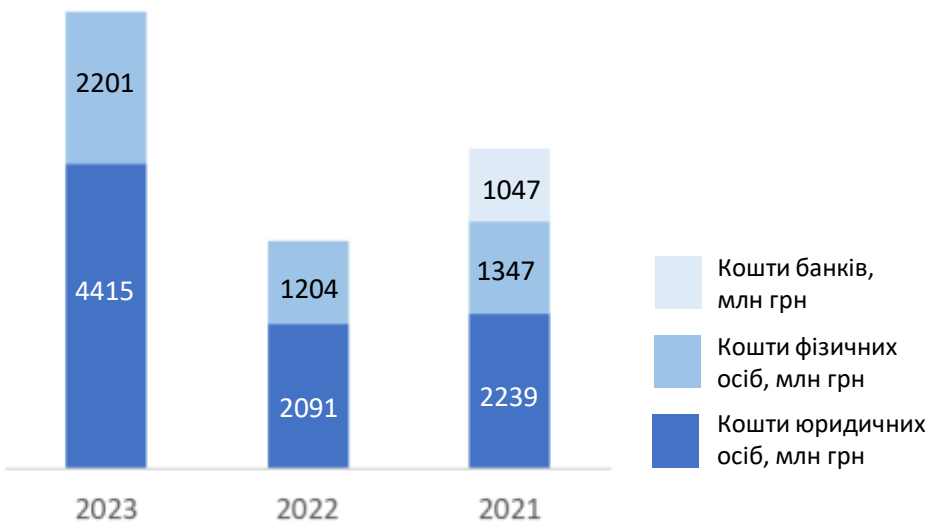
Валюта балансу на кінець року, млн грн



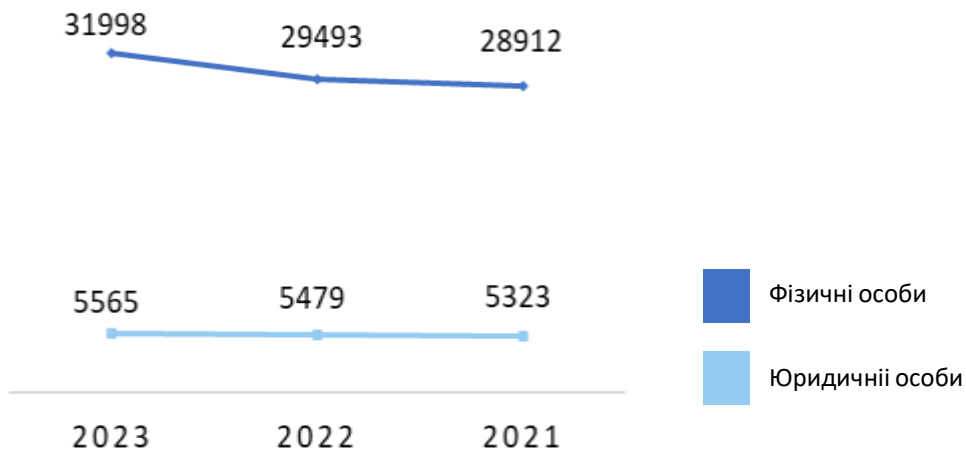
Власний капітал на кінець року, млн грн



Основні джерела фіндування

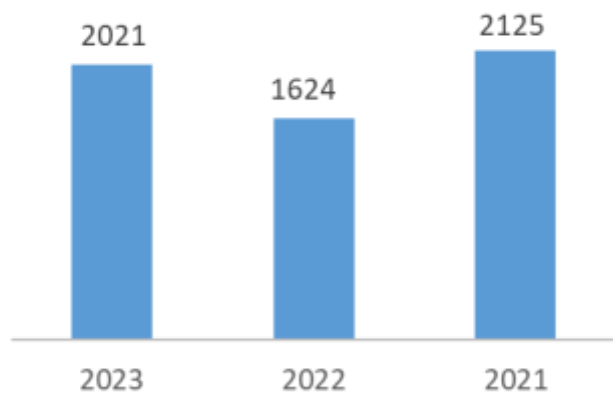


Кількість клієнтів

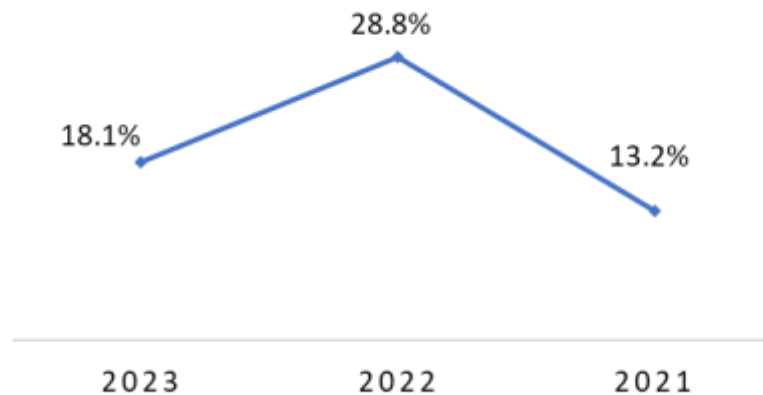


04 КЛЮЧОВІ ПОКАЗНИКИ ДІЯЛЬНОСТІ

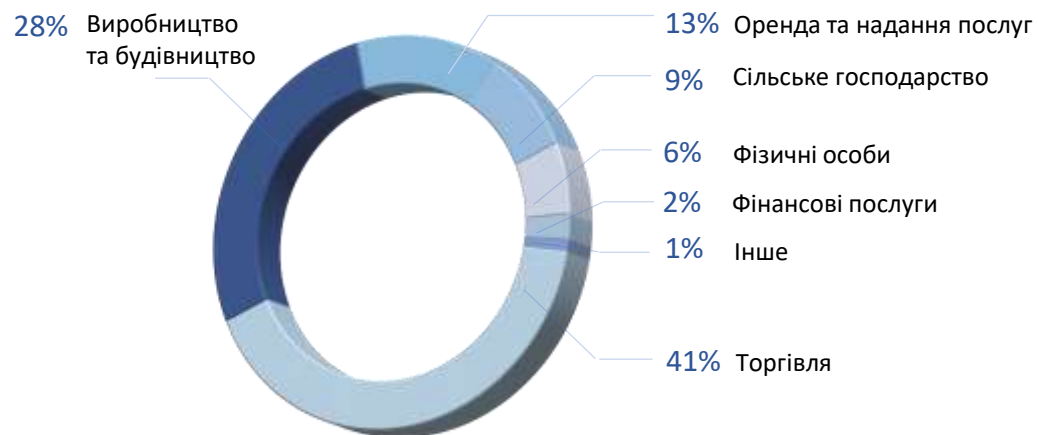
Кредитний портфель на кінець року, млн грн



Рівень резервування кредитного портфелю



Структура кредитного портфелю за видами економічної діяльності на 01.01.24 р.



06 БАНКІВСЬКА МЕРЕЖА



Регіональна мережа налічує **28 відділень** в **14 містах** України: Дніпрі, Києві, Запоріжжі, Новомосковську, Кривому Розі, Львові, Хмельницькому, Тернополі, Вінниці, Одесі, Харкові, Черкасах, нові відділення у Полтаві та Миколаєві.
Станом на 01.01.2024 р.

Докладніше інформацію про відділення можна подивитися за посиланням:
<https://www.radabank.com.ua/ua/maps/>





ГОРОДНИЦЬКА
ТЕТЯНА ІГОРІВНА
Голова Наглядової ради



ГРИГЕЛЬ
АНДРІЙ ВАЛЕРІЙОВИЧ
Голова Правління



СТОЯНОВ
СЕРГІЙ БОРИСОВИЧ
Заступник Голови Правління



ЦИКАЛЮК
ВІКТОР ФЕДОРОВИЧ
Заступник Голови Правління



СЕРГІЄНКО
НАТАЛІЯ ПЕТРІВНА
Начальник відділу
фінансового моніторингу



ГНЕЗДІЛОВ
СЕРГІЙ ІВАНОВИЧ
Начальник департаменту
по роботі на міжнародних
ринках та грошового обігу



АХЕ
АНДРІЙ ТАЙВОВИЧ
Головний бухгалтер

08 ПАРТНЕРИ БАНКУ



РАДАБАНК



09 БАЛАНС БАНКУ СТАНОМ НА КІНЕЦЬ РОКУ

Стаття, млн грн	2023	2022	2021	2020	2019
АКТИВИ	7 265	3 808	5 158	2 882	1 863
Грошові кошти	4 145	1 924	1 172	679	634
Кредити та заборгованість клієнтів (нето)	1 654	1 156	1 844	972	860
Інвестиції в державні цінні папери	1 126	393	1 878	1 023	188
Основні засоби та нематеріальні активи	226	202	224	127	115
Інші активи	114	133	40	81	66
ЗОБОВ'ЯЗАННЯ	6 761	3 367	4 726	2 544	1 553
Кошти банків	-	-	1 047	350	-
Кошти юридичних осіб	4 415	2 091	2 239	1 176	743
Кошти фізичних осіб	2 201	1 204	1 347	971	758
Інші зобов'язання	145	72	93	47	52
ВЛАСНИЙ КАПІТАЛ	504	441	432	338	310
Статутний капітал	301	301	301	200	200
Накопичений прибуток	203	140	131	138	110
УСЬОГО ВЛАСНИЙ КАПІТАЛ І ЗОБОВ'ЯЗАННЯ	7 265	3 808	5 158	2 882	1 863



10 ФІНАНСОВИЙ РЕЗУЛЬТАТ ДІЯЛЬНОСТІ ЗА РІК

Стаття, млн грн	2023	2022	2021	2020	2019
Процентні доходи	729	416	361	264	237
Процентні витрати	-357	-189	-131	-93	-93
Чистий процентний дохід	372	227	230	171	144
Комісійні доходи	135	137	162	101	74
Комісійні витрати	-36	-30	-34	-27	-17
Торговий результат	56	72	44	54	21
Витрати на виплати працівникам	-187	-141	-168	-129	-102
Витрати зносу та амортизація	-36	-37	-39	-27	-19
Інші адміністративні та операційні витрати	-113	-52	-76	-38	-28
Чистий операційний прибуток до резервів та оподаткування	191	176	119	105	73
Витрати на формування резервів	-51	-161	8	-71	-23
Прибуток до оподаткування	140	15	127	34	50
Витрати на податок на прибуток	-77	-6	-23	-6	-9
Прибуток	63	9	104	28	41



10 МИ ЗАВЖДИ
НА ЗВ'ЯЗКУ



0 800 500 999

Безкоштовно з усіх телефонів України

095 0500 999, 098 0500 999



Юридична адреса та адреса Головного офісу:

49000, м. Дніпро, вул. В. Мономаха, 5

ContactCenter@radabank.com.ua



www.radabank.com.ua



**РАЗОМ ЗРОСТАЄМО-
ПЕРЕМОГУ НАБЛИЖАЄМО!**

