

## **Рекомендації клієнтам АТ «АБ «РАДАБАНК» щодо безпечного використання систем дистанційного обслуговування Банку**

З метою забезпечення високого рівня безпеки інформації та унеможливлення доступу до конфіденційної інформації сторонніх осіб при роботі з системами дистанційного обслуговування рахунків (далі – СДОР), Банком для користувачів СДОР (клієнтів Банку) розроблено ряд рекомендацій наведених нижче. Перелік рекомендацій розділений на чотири категорії:

- загальні рекомендації, які стосуються всіх користувачів СДОР;
- рекомендації щодо безпечного використання СДОР «ВЕБ-банкінг для корпоративних клієнтів», які стосуються клієнтів Банку – юридичних осіб;
- рекомендації щодо безпечного використання СДОР «RB24» з використанням інтернет-браузерів, які стосуються клієнтів Банку – фізичних осіб;
- рекомендації щодо безпечного використання СДОР «RB24» з використанням мобільних пристроїв, які стосуються клієнтів Банку – фізичних осіб.

Дотримання даних рекомендацій є обов'язковою умовою використання СДОР для всіх користувачів.

1. Всім користувачам СДОР рекомендуємо дотримуватись наступних правил безпеки:

1.1. Необхідно обмежити доступ сторонніх осіб до пристрою на якому виконується робота зі СДОР (персонального комп'ютера, ноутбука, смартфона, планшета, тощо). У разі втрати пристрою необхідно негайно звернутися до контакт-центру Банку для блокування доступу. Реквізити контакт-центру Банку:

*Тел. 0 800 500 999 – безкоштовно зі всіх телефонних номерів України*

*e-mail: ContactCenter@radabank.com.ua*

1.2. Необхідно тримати у таємниці та не повідомляти стороннім особам свій логін, пароль, пароль з СМС-повідомлення, які використовуються для доступу до СДОР.

1.3. Використовувати ліцензійне програмне забезпечення для захисту від зловмисного коду, регулярно поновлювати антивірусні бази та регулярно здійснювати перевірку свого пристрою на наявність вірусів та шпигунських програм.

1.4. Користувач має регулярно оновлювати програмне забезпечення, операційну систему, яка встановлена на його пристрої з офіційних джерел компаній-розробників.

1.5. Користувачу не рекомендується встановлювати програмне забезпечення (додатки) завантажені з невідомих джерел/веб-сайтів і не відкривати файли, отримані з ненадійних джерел, надіслані електронною поштою від невідомих відправників.

1.6. У випадку виявлення несанкціонованого доступу до СДОР, користувач має негайно повідомити про це Банк зателефонувавши до контакт-центру Банку для блокування доступу до СДОР.

1.7. У разі будь-якої підозри на компрометацію особистих ключів для роботи зі СДОР необхідно негайно сповіщати про це Банк.

1.8. До уваги користувачів, Банк не здійснює дзвінки та розсилку електронних листів з проханням надати конфіденційну інформацію про логіни, паролі або інші конфіденційні дані.

1.9. Контролювати стан поточних рахунків.

1.10. Після закінчення роботи зі СДОР обов'язково здійснювати вихід із системи для недопущення використання системи сторонніми особами.

2. Рекомендації щодо безпечного використання СДОР «ВЕБ-банкінг для корпоративних клієнтів»:

2.1. При вході на офіційну сторінку Банку, користувач повинен уважно перевіряти доменне ім'я (Рис. 1) для впевненості, що це офіційна, а не фішингова сторінка зловмисників.

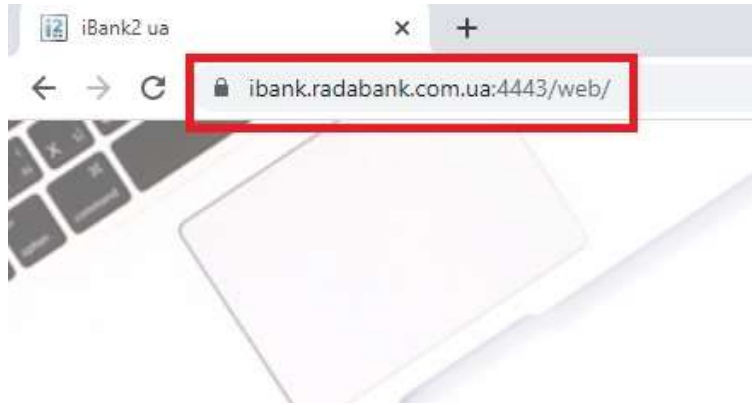


Рис. 1

2.2. Виконувати перевірку кому та ким виданий сертифікат і стежити за строком його дії. Натиснувши на значок замка можна переглянути властивості сертифікату (Рис.2).

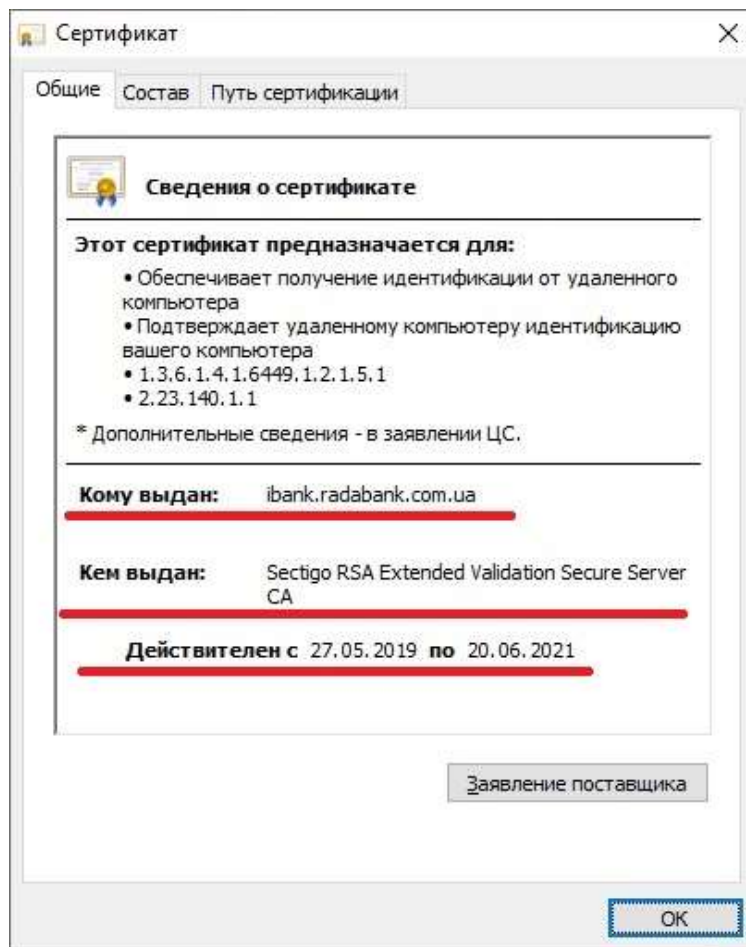


Рис.2

Зображення замкнутого замка (Рис.3) означає, що на сайті встановлений SSL-сертифікат і вся інформація передається по захищеному протоколу. SSL-сертифікат не дає шахраям перехопити або підмінити особисті дані користувачів.

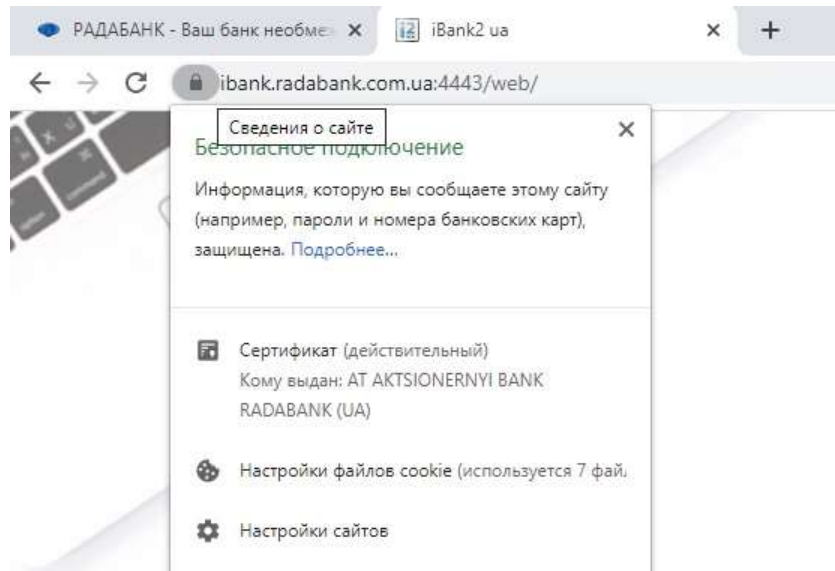


Рис.3

2.3. Використовувати програмний модуль та веб розширення «WebSigner», який завантажується з офіційного сайту Банку. Розширення "WebSigner" надає можливість накладення цифрового підпису з використанням файлових і апаратних носіїв ключової інформації.

Просимо також зауважити, що для забезпечення повноцінної роботи СДОР необхідно встановити дві версії модуля одночасно – для самого Інтернет-браузера (Рис.4) та для операційної системи (Рис.5).

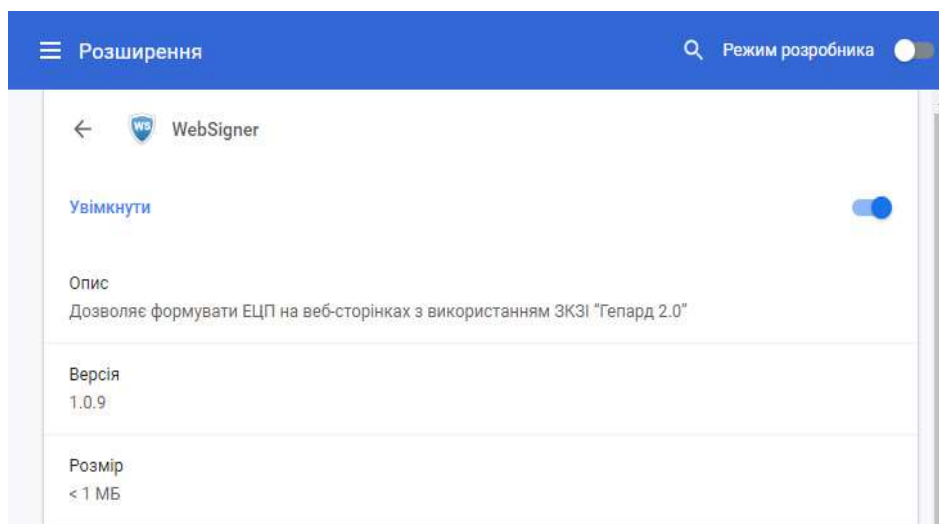


Рис.4




Рис.5

2.4. Вхід до особистого кабінету в СДОР «ВЕБ-банкінг для корпоративних клієнтів» (Рис.6) потрібно здійснювати з використанням згенерованого особистого ключа, який може знаходитися у вигляді файлу на жорсткому диску або на захищеному апаратному пристрої (USB-токену).

The screenshot shows the iBank2 UA login page. At the top, it says "iBank2 UA" and "Точка входу для корпоративних клієнтів банку." Below this are three tabs: "КОРПОРАТИВНИЙ КЛІЄНТ", "ЦЕНТР ФІНАНСОВОГО КОНТРОЛЮ", and "РЕЄСТРАЦІЯ". The "КОРПОРАТИВНИЙ КЛІЄНТ" tab is active. There is a dropdown menu labeled "Апаратний пристрій" with a downward arrow. Below it is a text input field with a downward arrow and a button labeled "Оновити". Below that is a text input field labeled "Пароль" and a button labeled "ОК". At the bottom of the form is a large blue button labeled "увійти". Below the button is a link labeled "УПРАВЛІННЯ КЛЮЧАМИ".

Рис.6

2.5. Використовувати багатофакторну автентифікацію за допомогою одноразових паролів з СМС-повідомлень або апаратних пристроїв OTP-токенів (Рис.7).



Рис.7

3. Рекомендації щодо безпечного використання СДОР «RB24» з використанням інтернет-браузерів:

3.1. При вході на сайт, користувач повинен уважно перевіряти доменне ім'я (Рис.8).

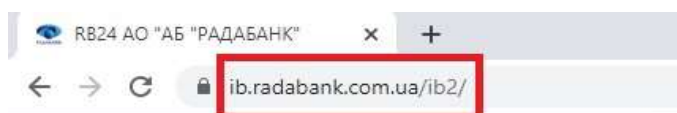


Рис.8

3.2. Виконувати перевірку кому та ким виданий сертифікат і стежити за строком його дії. Натиснувши на значок замка можна переглянути властивості сертифікату (Рис.9).

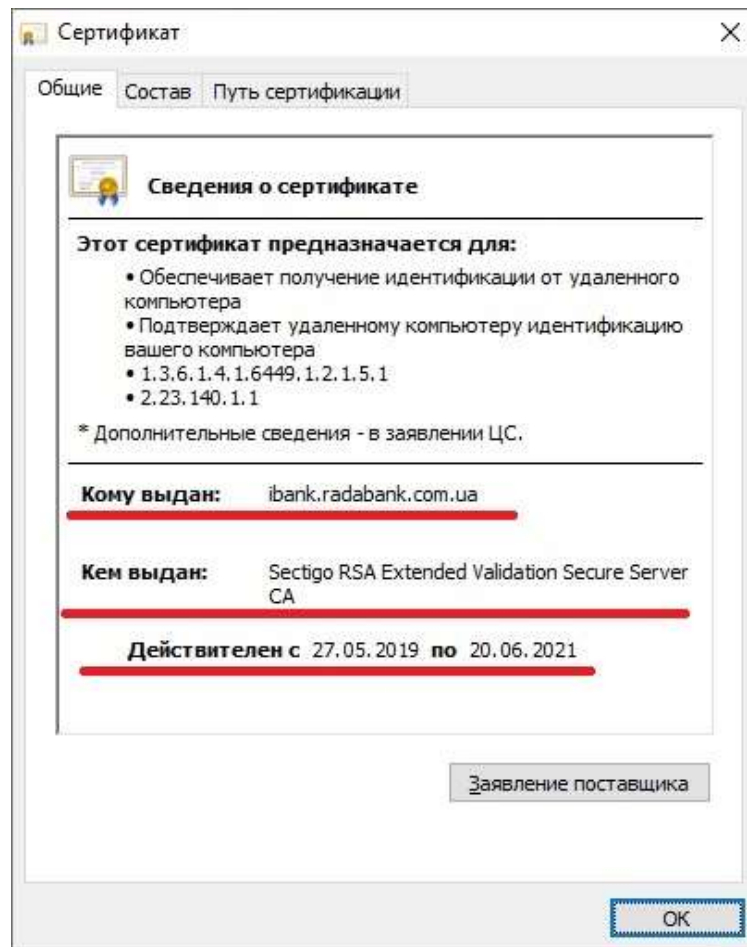


Рис.9

Зображення замкнутого замка (Рис.10) означає, що на сайті встановлений SSL-сертифікат і вся інформація передається по захищеному протоколу. SSL-сертифікат не дає шахраям перехопити або підмінити особисті дані користувачів.

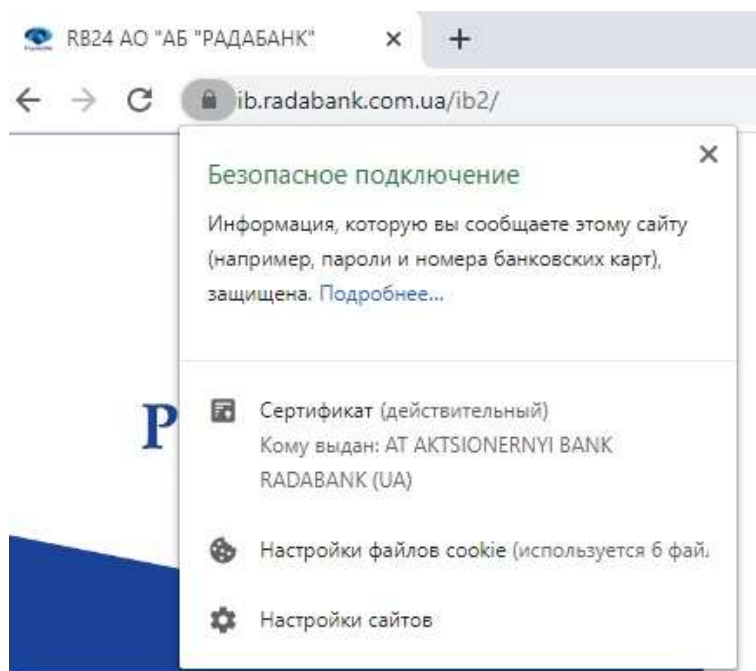
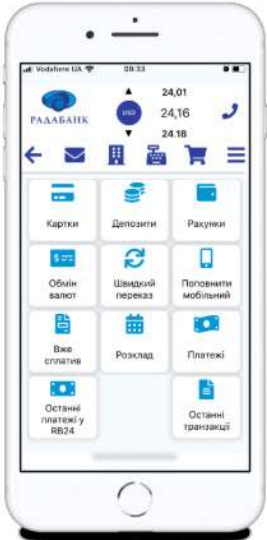


Рис.10

3.3. Використовувати багатофакторну автентифікацію за допомогою одноразових паролів з СМС-повідомлень. Користувач зобов'язаний тримати у таємниці та не повідомляти стороннім особам одноразовий код з СМС-повідомлення, який надається користувачу при вході до системи.

4. Рекомендації щодо безпечного використання СДОР «RB24» з використанням мобільних пристроїв:

4.1. Мобільний додаток «RB24» слід завантажувати з офіційного сайту Банку або офіційних магазинів додатків «App Store» для iOS пристроїв та «Google Play маркет» для Android пристроїв (Рис.11).



**РАДАБАНК** ПРИВАТНИМ ОСОБАМ БІЗНЕСУ VIP-БАНКІНГ ПРО БАНК МОНЕТИ ТА МЕТАЛИ ВІДДІЛЕННЯ ІНШЕ **RB24 ONLINE**

## RB24 - ВІЗЬМИ СВІЙ БАНК З СОБОЮ!

Сплачуйте вчасно з регулярними платежами, відкривайте депозити з бонусами до ставки, здійснюйте платежі на ходу, керуйте своїми фінансами просто та надійно з RB24. Вам варто встановити мобільний додаток RB24, тому що:

**ЦЕ ЗРУЧНО**  
Усі необхідні банківські продукти та послуги завжди у Вас під рукою!

- Здійснюйте швидкі перекази
- Проводьте регулярні платежі
- Поповнюйте мобільний
- Сплачуйте послуги ЖКГ, ТБ та Інтернет
- Купуйте автобусні та залізничні квитки
- Відстежуйте курси валют

**ЦЕ КОРИСНО**  
Бонуси та контроль над своїми фінансами

- Отримайте бонус +0,5% до ставки при оформленні депозитів ОГО / ОГО НА ТЕРМІН та ТІП-ТОП / ТІП-ТОП НА ТЕРМІН
- Переглядайте баланс та формуйте виписки за Вашими рахунками та картками
- Переглядайте архів операцій
- Майте під рукою дані про банкомати та відділення мережі

**ЦЕ БЕЗПЕЧНО**  
Усі Ваші дані надійно захищені

- Відкривайте Віртуальні картки для безпечних розрахунків в мережі Інтернет
- Керуйте своїми картками (блокування, встановлення лімітів, обмеження на операції в інших країнах)
- Двофакторна автентифікація за допомогою фінансового номера телефону
- Для шифрування даних використовується SSL-протокол (Secure Sockets Layer), який забезпечує захищені з'єднання

**ТА БАГАТО ІНШОГО!**  
Наприклад, у Вашому розпорядженні більше 800 сервісів для внесення платежів, серед яких:

- Купівля валюти
- Поповнення балансу в улюблених іграх «World of Tanks», «Танки Онлайн», «Війни престолів» та ін.
- Оплата косметики Oriflame, Avon, Faberlic
- Оплата штрафів та інших державних відрахувань
- Погашення кредитів та ін.






Рис.11

4.2. Завчасно виконувати оновлення мобільного додатку.

4.3. При здійсненні входу в мобільний додаток використовувати багатофакторну автентифікацію за допомогою одноразових паролів отриманих в СМС-повідомленнях.

4.4. У разі можливості використовувати блокування екрану мобільного пристрою із застосуванням графічного ключа, сканера відбитку пальця, використовуючи технологію розпізнавання по обличчю «Face ID».